

# 清科 2016 年 5 月中国创业投资暨私募股权投资统计报告



## 清科数据：5 月投资市场持续火热“双创示范基地”积极开展

2016-06-03 清科研究中心 曹雨苗

根据清科集团旗下私募通数据显示，2016 年 5 月共发生投资案例 305 起，披露金额案例数 268 起，总投资金额达 85.48 亿美元，平均投资金额 3189.54 万美元。案例数环比增加 1.0%，金额环比减少 20.2%。案例数同比减少 18.2%，金额同比增加 8.7%。在经历过 4 月总规模超百亿美元的历史新高后，5 月 VC/PE 投资市场状态趋于稳定，资金量出现明显回落，但在近一年的表现中仅次于 4 月份，可见中国投资市场热度并未减退，大部分机构以及投资者对其仍保持较高热情，不愿离场。5 月的投资案例中，金额最大的一起是西藏紫光通信投资和清华控股投资紫光股份 153.00 亿人民币（约 23.69 亿美元）。其次，乐视控股旗下的乐视超级汽车获得首轮融资，规模超过 50.00 亿元人民币（约 7.74 亿美元）。另外，金额排名第三的平安好医生也获得来自国外投资方的 5.00 亿美元融资，现估值达 30.00 亿美元。

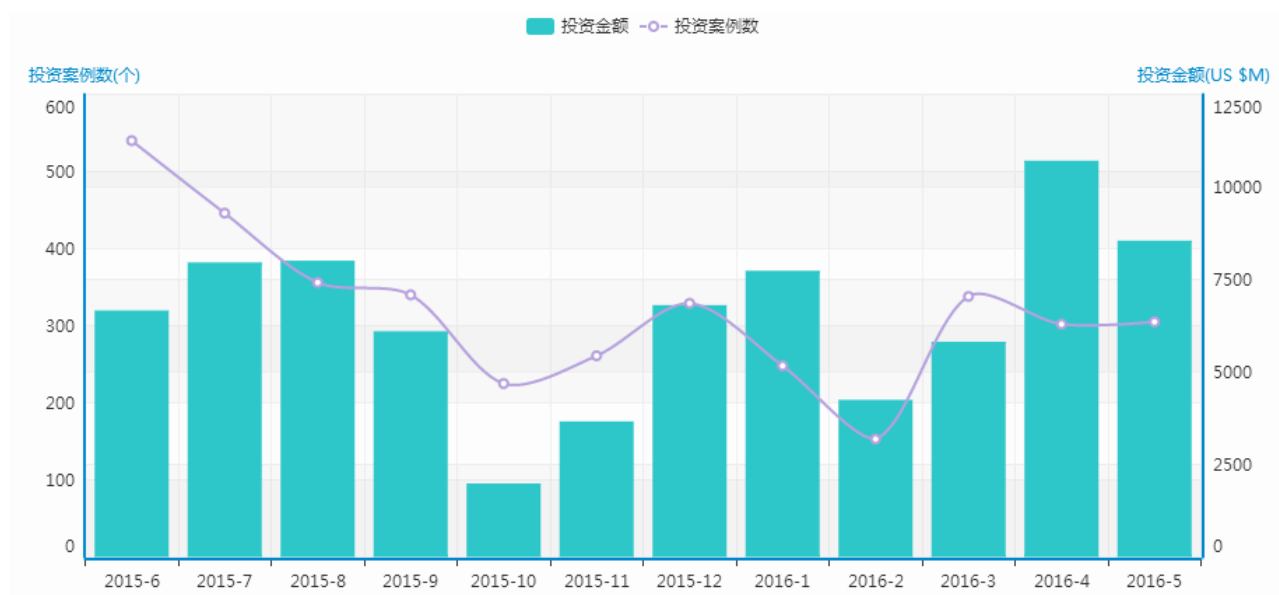
政策方面，国务院办公厅于 2016 年 5 月 8 日发布了《关于建设大众创业万众创新示范基地的实施意见》（国办发〔2016〕35 号）。为在更大范围、更高层次、更深程度上推进大众创业万众创新，加快发展新经济、培育发展新动能、打造发展新引擎，建设一批双创示范基地、扶持一批双创支撑平台、突破一批阻碍双创发展的政策障碍、形成一批可复制可推广的双创模式和典型经验，重点围绕创业创新重点领域开展试点示范，经国务院同意，提出了该实施意见。该《意见》的指导思想为：牢固树立并贯彻落实创新、协调、绿色、开放、共享的新发展理念，加快实施创新驱动发展战略，全面落实推动双创的各项政策措施。加强顶层设计和统筹谋划，通过试点示范完善双创政策环境，推动双创政策落地，扶持双创支撑平台，构建双创发展生态，调动双创主体积极性，发挥双创和“互联网+”集众智汇众力的乘数效应，发展新技术、新产品、新业态、新模式，总结双创成功经验并向全国推广，进一步促进社会就业，推动形成双创蓬勃发展的新局面，实现发展动力转换、结构优化，促进经济提质增效升级。

### 5 月投资市场保持火热状态，国家“双创示范基地”积极开展

回顾刚过去不久的 4 月 VC/PE 投资市场，整体表现突出，投资热情高涨，创下最近一年的历史新高。较 4 月而言，5 月投资市场趋于稳定，虽有一定幅度的回落，但其投资金额在市场近一年的表现中也是可圈可点，排名第二，仍保持火热状态，其发生的波动处于可预见的正常范围内。5 月值得关注的是，国务院办公厅发布的《关于建设大众创业万众创新示范基地的实施意见》（国办发〔2016〕35 号）中提出以促进创新型初创企业发展为抓手，以构建双创支撑平台为载体，明确示范基地建设目标和建设重点，积极探索改革，推进政策落地，形成一批可复制可推广的双创模式和典型经验。力争通过三年时间，围绕打造双创新引擎，统筹产业链、创新链、资金链和政策链，推动双创组织模式和服务模式创新，加强双创文化建设，到 2018 年底前建设一批高水平的双创示范基地，培育一批具有市场活力的双创支撑平台，突破一批阻碍双创发展的政策障碍，推广一批适应不同区域特点、组织形式和发展阶段的双创模式和典型经验，加快推动创新型企业发展壮大，努力营造鼓励创新、宽容失败的社会氛围，带动高质量的就业，促进新技术、新产品、新业态、新模式发展，为培育发展新动能提供支撑。

图 1 总投资数量和金额月度走势

# 清科 2016 年 5 月中国创业投资暨私募股权投资统计报告

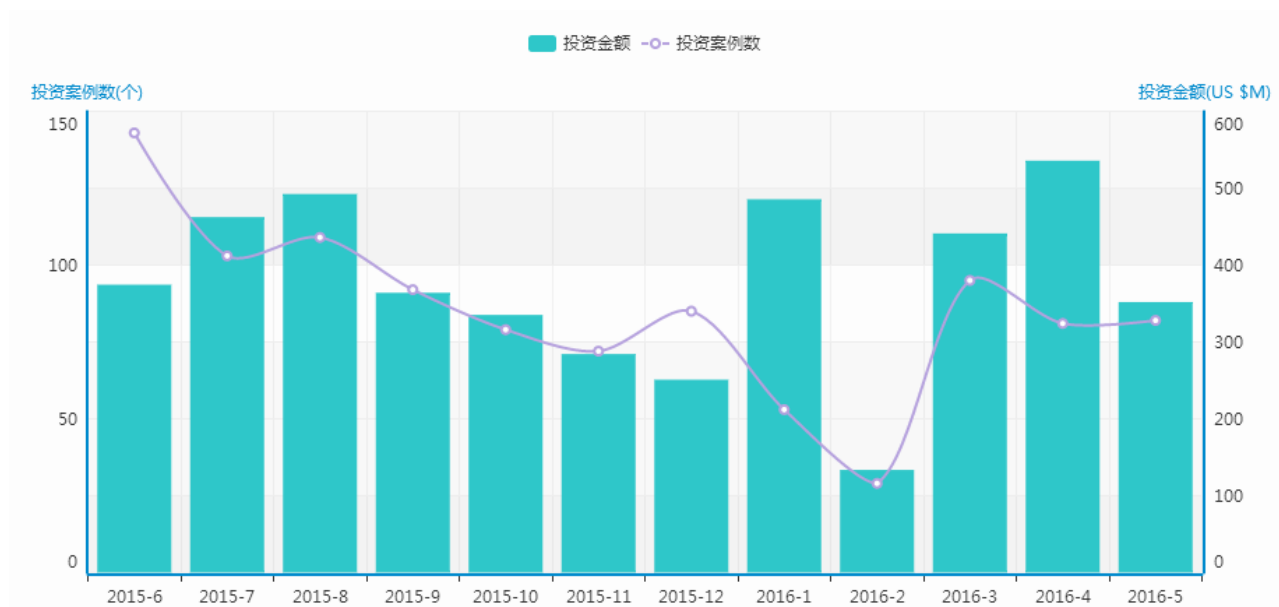


来源：私募通 2016.6

www.pedata.cn

在 5 月投资事件中，通过新三板进行融资的共 82 起，累计金额 3.52 亿美元，平均投资金额 429.16 万美元，数量占比 26.9%，金额占比 4.1%。与 4 月相比，5 月新三板发生的融资案例数量基本保持不变，但平均投资金额明显减少，跌幅为 232.29 万美元，打破了连续三个月保持增长的格局。

图 2 新三板投资数量和金额月度走势



来源：私募通 2016.6

www.pedata.cn

## 大额投资规模资金量骤减，北京地区案例占比超三分之一

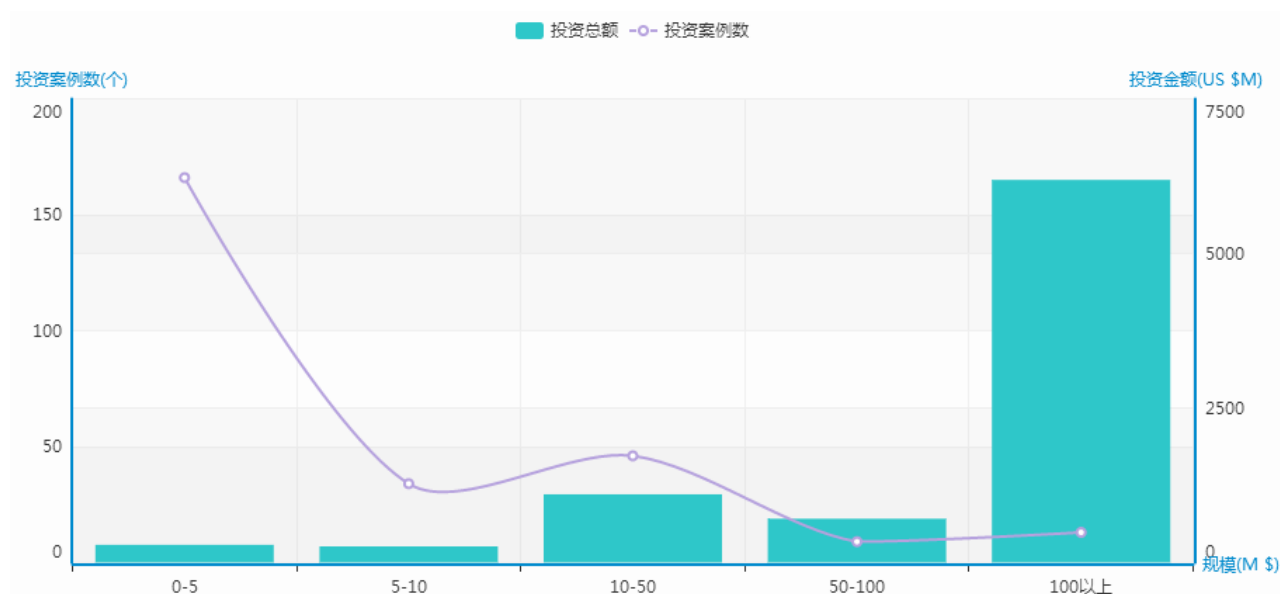
从投资规模上看，规模不超过 1,000.00 万美元的小额投资 200 起，占披露金额案例数的 74.6%，共计

# 清科 2016 年 5 月中国创业投资暨私募股权投资统计报告



5.47 亿美元，金额占比 3.3%；投资额在 1,000.00 万美元到 5,000.00 万美元之间的案例数共 46 起，共计 11.04 亿美元，金额占比 12.9%；规模大于 5,000.00 万美元的案例共 22 起，共计 68.97 亿美元，金额占比 80.7%。据统计，5 月小额与中额投资规模较为稳定，案例数与金额较 4 月均有小幅上涨。大额投资规模的案例数虽无明显变化，但金额减少了 21.11 亿美元，金额占比出现一定量下滑。可以看出，大额投资在整个 VC/PE 投资市场中一直占有决定性地位，也是 5 月资金流入量大幅下降的主要原因。

图 3 2016 年 5 月中国 VC/PE 市场投资规模分布



来源：私募通 2016.6

www.pedata.cn

5 月 VC/PE 投资共涉及 24 个一级行业，从案例数来看，互联网、IT、金融分列前三位，分别完成 97、42 和 23 个案例；分别占比 31.8%、13.8%和 7.5%；累计占比 53.1%。投资金额方面，IT、互联网、娱乐传媒分列前三位，投资金额分别为 30.67 亿、10.37 亿、8.05 亿美元，分别占比 35.9%、12.1%、9.4%；累计占比 57.4%。

表 1 2016 年 5 月中国 VC/PE 市场一级行业投资统计

行业	案例数	比例	披露金额的 案例数	金额 (US\$M)	比例
总计	305	100.00%	268	8547.98	100.00%
互联网	97	31.80%	76	1036.88	12.13%
IT	42	13.77%	37	3066.73	35.88%
机械制造	21	6.89%	21	724.85	8.48%
金融	23	7.54%	20	218.4	2.56%
生物技术/医疗健康	21	6.89%	18	670.28	7.84%
娱乐传媒	15	4.92%	12	805.45	9.42%
电子及光电设备	10	3.28%	10	132.92	1.56%
汽车	10	3.28%	10	213.4	2.50%
其他	10	3.28%	9	768.13	8.99%

# 清科 2016 年 5 月中国创业投资暨私募股权投资统计报告



连锁及零售	7	2.30%	7	45.77	0.54%
房地产	6	1.97%	6	68.68	0.80%
化工原料及加工	6	1.97%	6	382.36	4.47%
电信及增值业务	5	1.64%	5	41.72	0.49%
教育与培训	5	1.64%	5	24.85	0.29%
文化/体育和娱乐业	5	1.64%	5	9.45	0.11%
食品&饮料	4	1.31%	4	19.69	0.23%
能源及矿产	4	1.31%	4	163.32	1.91%
清洁技术	3	0.98%	3	52.37	0.61%
租赁和商务服务业	2	0.66%	2	11.95	0.14%
物流	3	0.98%	2	48.71	0.57%
纺织及服装	2	0.66%	2	24.77	0.29%
建筑/工程	2	0.66%	2	17.02	0.20%
科学研究/技术服务和地质勘查业	1	0.33%	1	0.07	0.00%
农/林/牧/渔	1	0.33%	1	0.19	0.00%

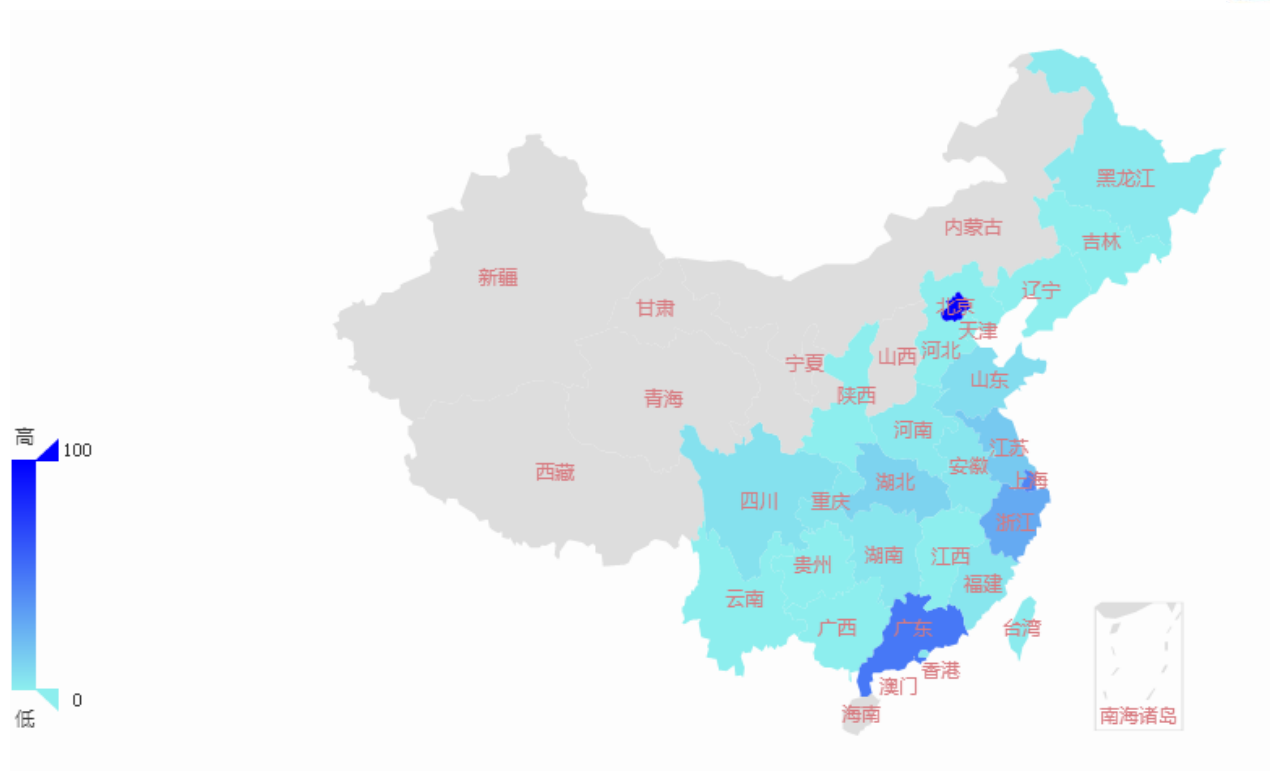
来源：私募通 2016.6

www.pedata.cn

从投资地域上看，2016 年 5 月共发生投资案例 305 起，分布在北京市、上海市和广东省等 25 个省市。其中前三甲分别是北京、广东和上海，案例数量占比分别为 33.77%、16.4%、14.8%，金额分别为 47.06 亿、8.12 亿、5.42 亿美元，占比分别为 55.1%、9.5%、6.3%；累计占比 70.9%。与 4 月情况相比，5 月投资案例仍主要分布在北上广地区，三个地区的累计投资金额较 4 月上涨了 6.4%，其中，北京地区发生的投资案例超过了一百起，占比超总案例数的三分之一。北京作为引导和推动整个 VC/PE 投资市场发展的中坚力量，受到越来越多创业者以及投资者的热情关注。

图 4 2016 年 5 月中国 VC/PE 市场投资地域分布

# 清科 2016 年 5 月中国创业投资暨私募股权投资统计报告



来源：私募通 2016.6

www.pedata.cn

表 2 2016 年 5 月投资地域情况统计

地域	案例数	比例	披露金额的 案例数	金额 (US \$M)	比例
总计	305	100.00%	268	8547.98	100.00%
北京	103	33.77%	88	4705.58	55.05%
广东	50	16.39%	44	812.2	9.50%
上海	45	14.75%	39	541.73	6.34%
浙江	29	9.51%	27	413.23	4.83%
江苏	16	5.25%	15	263.69	3.08%
湖北	12	3.93%	11	51.48	0.60%
山东	7	2.30%	7	311.23	3.64%
四川	6	1.97%	6	83.09	0.97%
香港	4	1.31%	1	1.62	0.02%
安徽	4	1.31%	3	15.68	0.18%
湖南	4	1.31%	4	76.52	0.90%
福建	4	1.31%	4	50.17	0.59%
重庆	4	1.31%	4	81.59	0.95%
黑龙江	3	0.98%	2	387.21	4.53%
河南	3	0.98%	3	509.07	5.96%
台湾	2	0.66%	1	23.23	0.27%
陕西	1	0.33%	1	0.36	0.00%
江西	1	0.33%	1	93.45	1.09%
广西	1	0.33%	1	17.98	0.21%

# 清科 2016 年 5 月中国创业投资暨私募股权投资统计报告



吉林	1	0.33%	1	46.45	0.54%
天津	1	0.33%	1	1.55	0.02%
辽宁	1	0.33%	1	48	0.56%
河北	1	0.33%	1	9.28	0.11%
云南	1	0.33%	1	3.1	0.04%
贵州	1	0.33%	1	0.48	0.01%

来源：私募通 2016.6

www.pedata.cn

## 乐视超级汽车首轮获巨资，电动车行业或将引发变革

根据清科集团旗下私募通数据显示，5 月份排名前十的受资方如表 3 所示。其中，位列第一的是长江电力。2016 年 5 月 5 日，西藏紫光通信投资有限公司和清华控股有限公司子公司西藏林芝清创资产管理有限公司投资紫光股份有限公司 153.00 亿元人民币，占股 55.58%。紫光股份有限公司本次发行价为 26.41 元/股。其中西藏紫光通信投资有限公司认购了 543,370,265 股，西藏林芝清创资产管理有限公司认购了 35,971,223 股。紫光股份有限公司是主营信息产业的高科技 A 股上市公司 (000938.SZ)，是清华大学为加速科技成果产业化，全校成立的第一家综合性校办企业。

金额排名第二位的乐视超级汽车，已于 5 月完成首轮超过 50.00 亿元人民币的巨额融资。乐视超级汽车隶属于乐视控股（北京）有限公司。乐视控股成立于 2011 年 9 月，致力于打造基于视频产业、内容产业和智能终端的“平台+内容+终端+应用”完整生态系统，被业界称为“乐视模式”。贾跃亭于 2014 年 12 月宣布乐视“SEE 计划”，提出打造超级汽车以及汽车互联网电动生态系统。2015 年，乐视宣布和北汽合作，与阿斯顿·马丁在上海车展期间宣布将共同启动研发项目。2015 年 9 月，乐视宣布战略投资充电桩公司，同年 10 月，乐视控股易到用车，占股高达 70.0%。2016 年 4 月，乐视超级汽车战略伙伴 FF 在北拉斯维加斯的工厂正式奠基，及乐视超级汽车首款概念车在北京正式亮相。可见乐视汽车在过去一年动作频频，此次融资或将引发深刻的产业变革，掀起电动车行业浪潮。

除此之外，位列第三的平安好医生也于 5 月获得 5.00 亿美元融资，现阶段估值达 30.00 亿美元，本轮投资方来自国外。平安好医生又名平安健康管家，是中国平安集团全资子公司平安健康互联网股份有限公司旗下的互联网产品。平安健康于 2014 年 8 月成立，总部设在上海，该公司围绕医网、药网及信息网形成三大产品线，涉及在线问诊、医患管理、药品 O2O、电子健康档案、慢病管理、儿童健康服务等医疗

预览已结束，完整报告链接和二维码如下：

[https://www.yunbaogao.cn/report/index/report?reportId=1\\_15171](https://www.yunbaogao.cn/report/index/report?reportId=1_15171)

