

report

2017

清科研究中心  
Zero2ipo Research

清科年报：2017年中企504家IPO破历史纪录，VC/PE渗透率达57%

2018年1月

## IPO市场看点

- **IPO总体情况**：2017年中企上市504家，同比上升73.2%，破历史纪录
- **IPO境内外分布**：2017年境内上市438家，同比上升93.0%；海外上市略有回升
- **上市企业市场分布**：境内资本市场依旧保持中企上市市场主导地位
- **上市企业行业分布**：众安在线、趣店、拍拍贷等互联网金融企业密集上市

## VC/PE-IPO市场看点

- **VC/PE支持的中企上市情况**：2017年VC/PE支持企业数量达到285家，同比上升63.8%
- **VC/PE渗透率**：VC/PE渗透率达到56.5%，境内市场渗透率高于境外
- **IPO境内外市场回报**：境内市场20个交易日后账面MOC涨幅超两倍
- **VC/PE机构IPO退出**：2017年深创投以20家IPO企业，摘得年度桂冠

## 新三板市场看点

- **新三板市场总貌**：2017年新三板新增企业2176家，同比下降近六成
- **新增挂牌企业地域分布**：一线发达省份较集中，广东、江苏、北京三地居前三
- **上市企业市场分布**：境内资本市场依旧保持中企上市市场主导地位
- **新增挂牌企业行业分布**：主要集中在机械制造、IT、化工原料及加工等行业

## VC/PE-新三板市场看点

- **VC/PE渗透率**：2017年渗透率13.3%，较2016年的渗透率下降8.2%
- **VC/PE-新三板企业行业分布**：关注领域仍集中在TMT、机械制造、生物医药及电子及光电设备领域

## 关键发现

- 市场总貌**：2017年，中企境内外上市总数量504家，同比上升73.2%；募资总规模达到3,232.74亿人民币，同比上升3.4%；**平均募资额下滑严重**：2017年，平均首发融资额6.41亿人民币，较2016年平均融资额10.74亿人民币下降40.3%。
- 中企上市数量稳中有升**：2017年境内外上市总数量达到504家，沪深两市新增IPO总数量438家，2017年保持了发审速度在每季度百家以上的态势。同时，证监会对于IPO企业的质量把控趋严，2017年，发审委共审核了479家公司的首发申请，其中380家过会，过会率79.33%，较2016年全年过会率下降约12个百分点。企业持续盈利能力、信息披露的透明度、内控的合规度、关联交易等均成为监管曾关注的重点。2017年底，证监会高层先后表态改革退市制度，2018年，退市制度将成为资本市场改革的重点。



504家

+73.2%

YOY

中企上市总数量



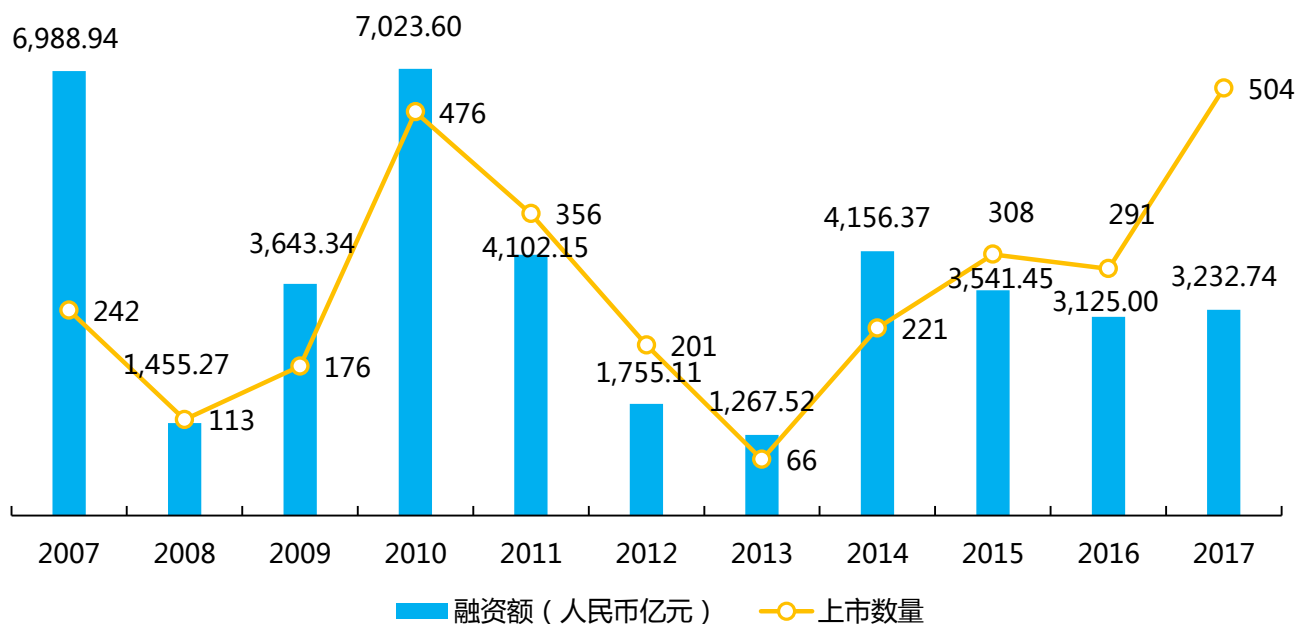
3,232.74亿

+3.4%

YOY

中企募资总规模

## 2007-2017年中国企业境内外上市数量及融资总金额

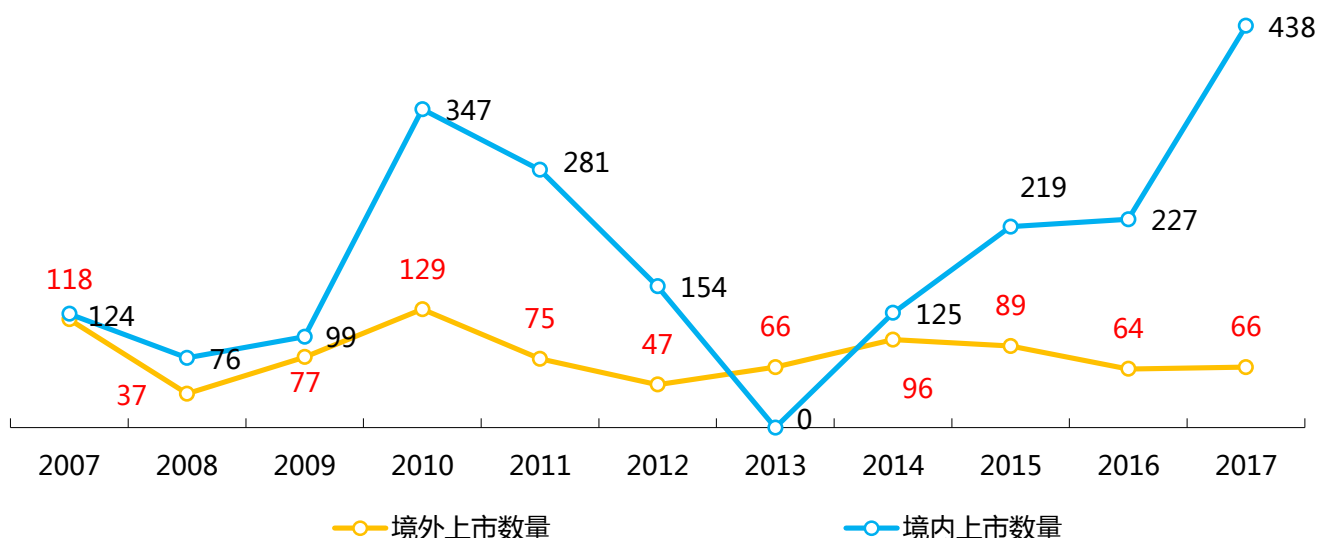


说明：清科研究中心对于中企的收录标准为：Wind金融终端收录的1) A股全部上市企业；2) 办公地址所在地在中国大陆的港股；3) 以及中国概念股中全部中国股。

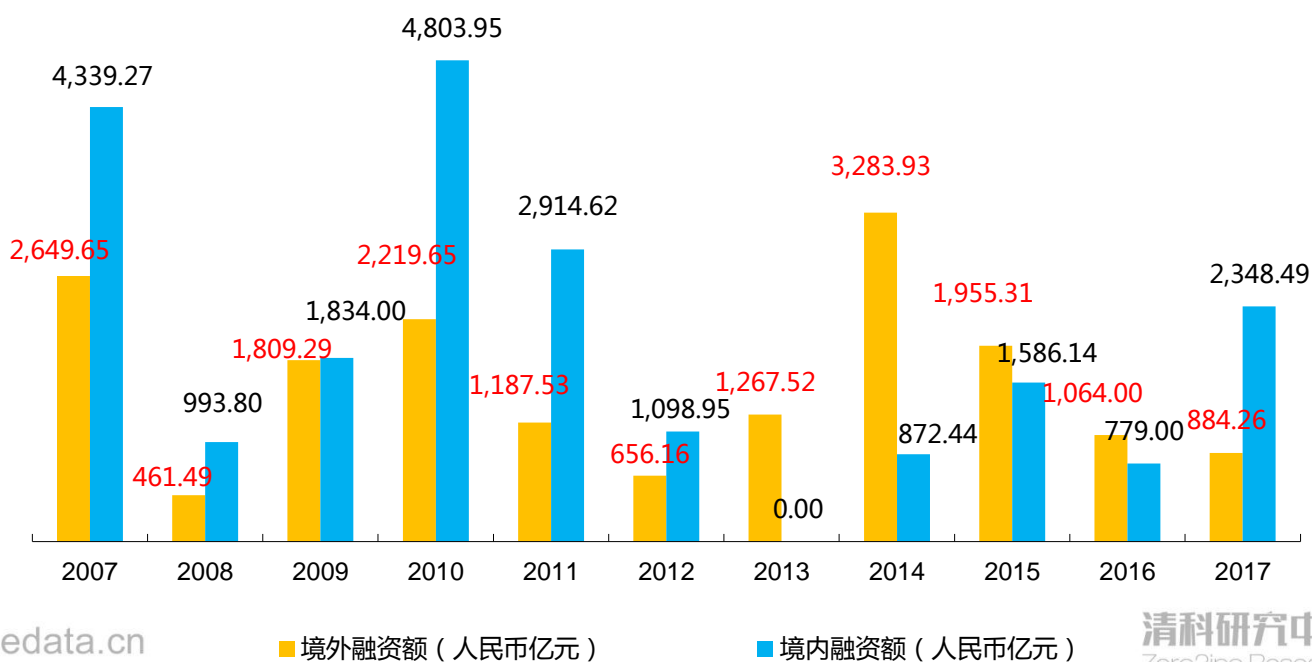
## 关键发现

- **国内市场**：2017年，国内市场上市数量达到438家，创历史纪录，融资额共计2,348.49亿人民币，平均融资额5.36亿人民币，全年境内上市速度较2016年同比增长93.0%。
- **境外市场**：2017年上市66家，同比上涨3.1%，融资额共计884.26亿人民币，同比下降16.9%，平均融资额高达13.40亿人民币，同比下降19.4%。中企赴海外资本市场上市近年来连续下滑，随着境内IPO审核速度的提升，境内外资本市场上市数量差距拉大。

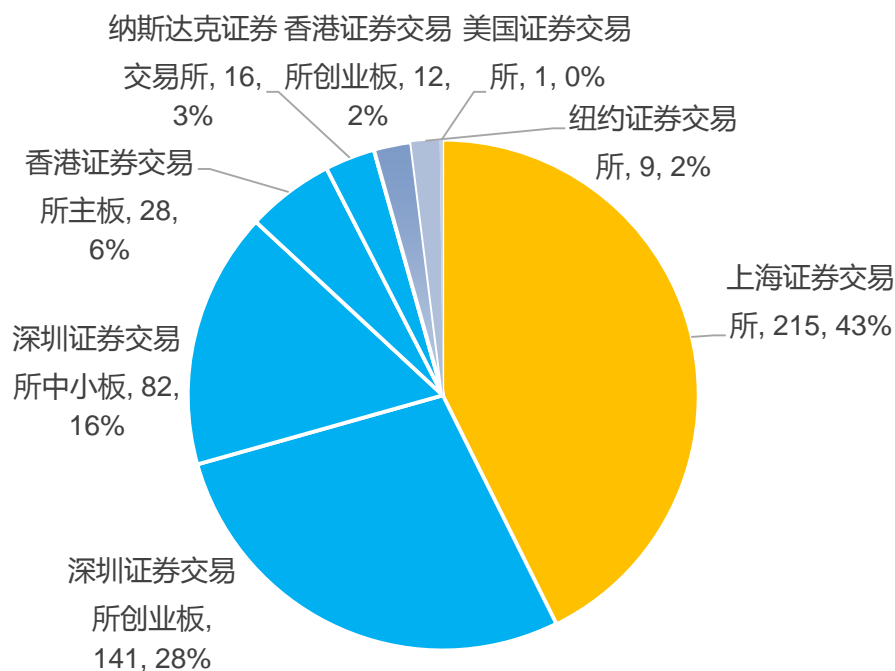
## 2007-2017年中国企业境内外上市数量



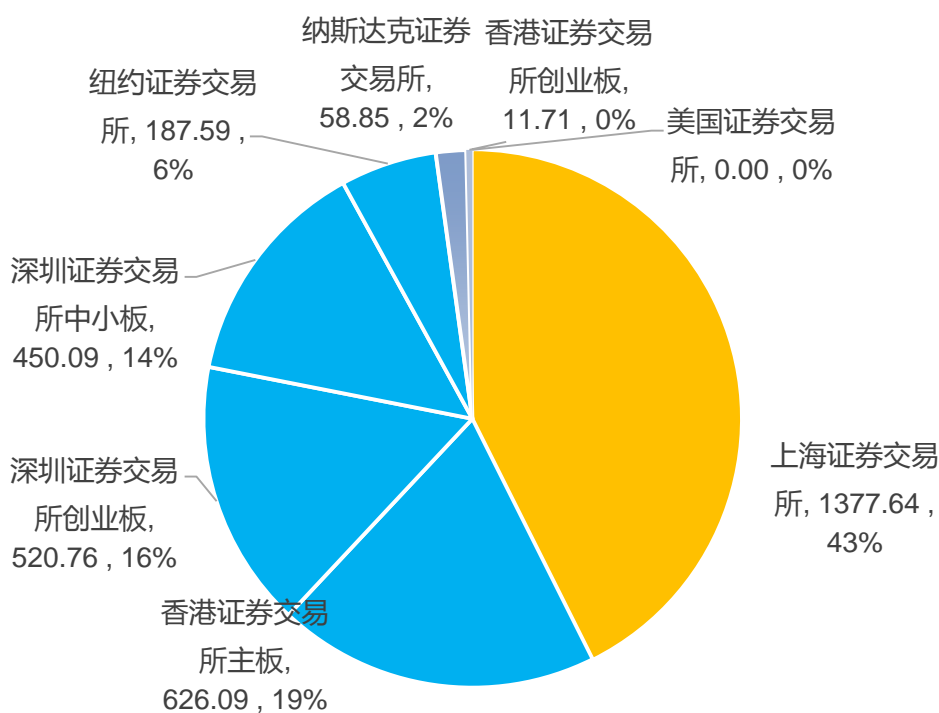
## 2007-2017年中国企业境内外上市融资额



## 2017年中国企业境内外上市交易所分布 (按数量)



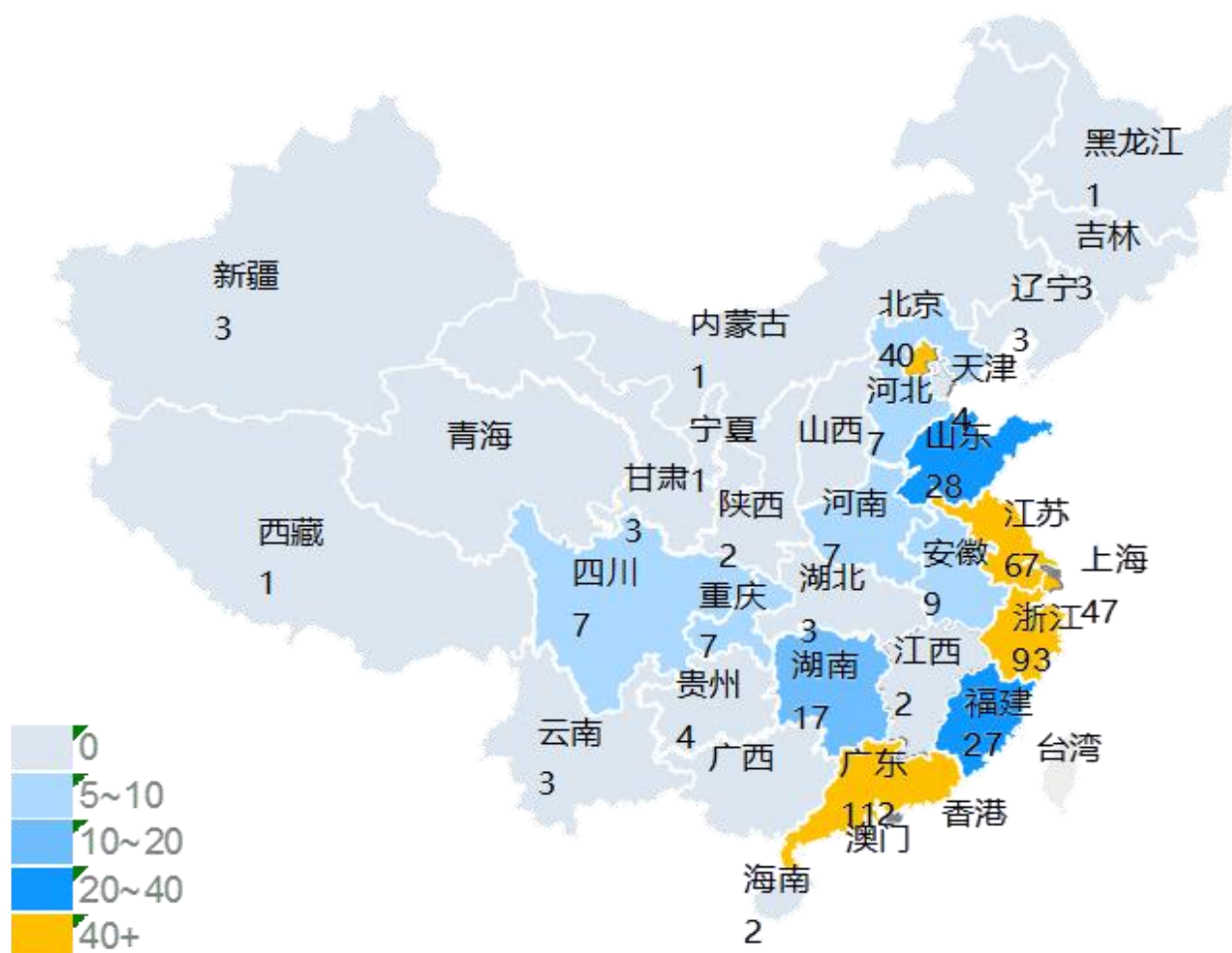
## 2017年中国企业境内外上市交易所分布 (按融资额，人民币亿元)



2017年中企上市地域分布

关键发现

- **地域分布**：从企业总部所在地来看，广东、浙江、江苏省延续前三季度的优异成绩，包揽前三。三个省份总的上市数量及融资额占总量的五成以上。上市企业多集中在东南沿海省市，其开放的经济环境及优惠的经济政策为企业的发展提供良好环境。
- 值得注意，浙江省今年以来上市企业数量爆发，第一季度上市数量达25家，第二季度达到23家，第三季度达到21家，2017年共有93家企业上市，此外，在排队企业众多，浙江省目前已成为除广东、江苏省外我国又一上市公司多产基地。



## 2017年中企上市行业分布

### 关键发现

- 按上市数量来看，2017年上市企业仍主要集中在传统行业，其中，机械制造、化工原料及加工、生物技术/医疗健康、为上市数量最高前三大行业，上市数量分别达到81、57、46家；而以首发募资金额来看，金融、机械制造、电子及光电设备三大行业位居最吸金行业前三甲。
- 平均融资额来看，金融、农/林/牧/渔、互联网三大行业的平均募资额较高，分别达到30.69亿元、10.13亿元、9.76亿元。其中，国泰君安、中原银行等传统金融机构体量较大，首发募资额在百亿人民币左右。此外，值得注意，互联网金融企业今年上市数量众多，包括：众安在线、趣店、信而富、和信贷、拍拍贷、简普科技、乐信等。

行业	上市数量	比例	融资额 (人民币亿元)	比例	平均融资额 (人民币亿元)
机械制造	81	16.1%	322.59	10.0%	3.98
化工原料及加工	57	11.3%	238.11	7.4%	4.18
生物技术/医疗健康	46	9.1%	224.31	6.9%	4.88
电子及光电设备	45	8.9%	262.45	8.1%	5.83
建筑/工程	38	7.5%	214.49	6.6%	5.64
汽车	30	6.0%	241.39	7.5%	8.05
金融	23	4.6%	705.89	21.8%	30.69
能源及矿产	22	4.4%	131.45	4.1%	5.98
IT	22	4.4%	66.28	2.1%	3.01
清洁技术	16	3.2%	64.64	2.0%	4.04
娱乐传媒	15	3.0%	81.82	2.5%	5.45
电信及增值业务	14	2.8%	34.44	1.1%	2.46
食品&饮料	11	2.2%	51.79	1.6%	4.71
教育与培训	9	1.8%	80.14	2.5%	8.90
纺织及服装	9	1.8%	67.51	2.1%	7.50
互联网	8	1.6%	78.05	2.4%	9.76
物流	8	1.6%	65.29	2.0%	8.16
连锁及零售	8	1.6%	51.97	1.6%	6.50
半导体	4	0.8%	10.61	0.3%	2.65
农/林/牧/渔	3	0.6%	30.40	0.9%	10.13
广播电视及数字电视	1	0.2%	2.64	0.1%	2.64
房地产	1	0.2%	1.35	0.0%	1.35
其他	33	6.5%	205.12	6.3%	6.22
<b>合计</b>	<b>504</b>	<b>100.0%</b>	<b>3232.74</b>	<b>100.0%</b>	<b>6.41</b>

### 关键发现

- **VC/PE渗透率过半**：2017年，VC/PE支持上市企业数量达到285家，同比上涨63.8%，VC/PE渗透率达到56.5%，较2016年渗透率同比下降5.4%；
- **境内市场渗透率高于境外**：VC/PE支持的中企在境内上市267家，境外上市18家，境内市场上市的中企中，VC/PE渗透率高达61.0%；境外市场上市的中企中，VC/PE渗透率为27.3%。从中也反映了，VC/PE支持的中企IPO退出市场重心依旧在A股。
- **行业渗透率**：按行业来看，生物技术与医疗健康、IT、电子及光电设备行业VC/PE渗透率较高，分别达到78.3%、72.7%、61.4%。而食品&饮料、建筑/工程、纺织及服装等传统行业VC/PE渗透率相对更低，均在50.0%以下。整体来看，TMT领域以及战略新兴领域VC/PE渗透率相对高于传统行业。



285家

+63.8%  
YOY

VC/PE支持上市企业  
数量



56.5%

VC/PE IPO渗透率

### 2007-2017年VC/PE支持中国企业上市数量及融资金额

3,396.23

285



预览已结束，完整报告链接和二维码如下：

[https://www.yunbaogao.cn/report/index/report?reportId=1\\_14885](https://www.yunbaogao.cn/report/index/report?reportId=1_14885)

