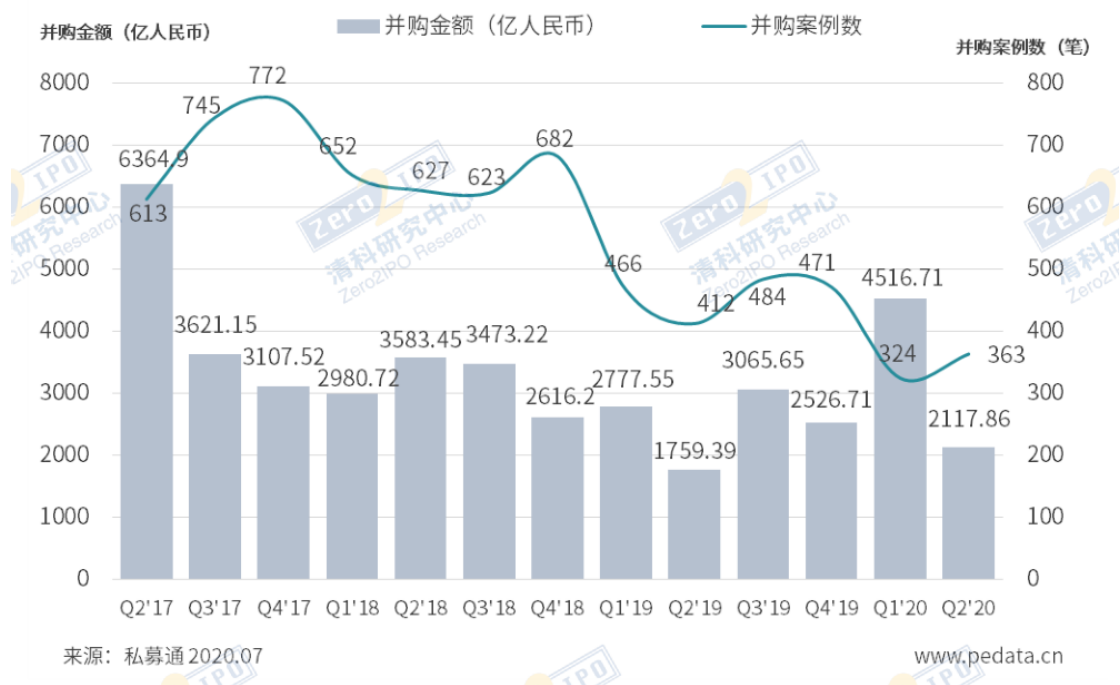


清科季报：2020 年第二季度中国并购市场交易规模低迷，机械制造案例总数居首位

2020-07-03 清科研究中心 孙玉姝

根据清科私募通数据显示，2020 年第二季度中国并购市场共完成 363 笔并购交易，案例数量同比下降 11.9%，环比上升 12.0%。其中披露金额的有 279 笔，交易总金额约为 2117.86 亿人民币，同比上升 20.4%，环比下降 53.1%。

图1 2017年至2020年第二季度并购市场交易趋势图

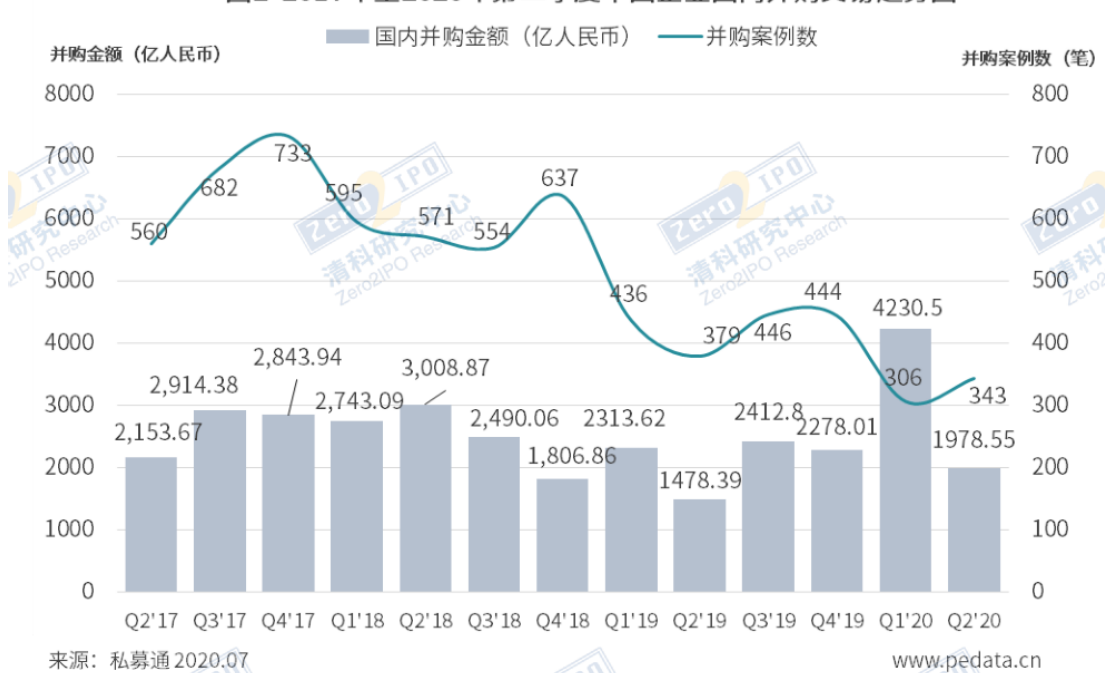


国内大额并购案例数量和规模有所下降

表1 2020年第二季度国内交易并购规模前三案例

并购类型	时间	并购方 公司	地区	被并购方 公司	地区	行业	并购金额 (人民币亿元)
国内并购	4月8日	一汽轿车	吉林	一汽解放	吉林	汽车	270.09
	6月12日	浙富控股	浙江	申联环保集团	浙江	清洁技术	129.20
	6月18日	哈高科	黑龙江	湘财证券	湖南	金融	106.08

图2 2017年至2020年第二季度中国企业国内并购交易趋势图

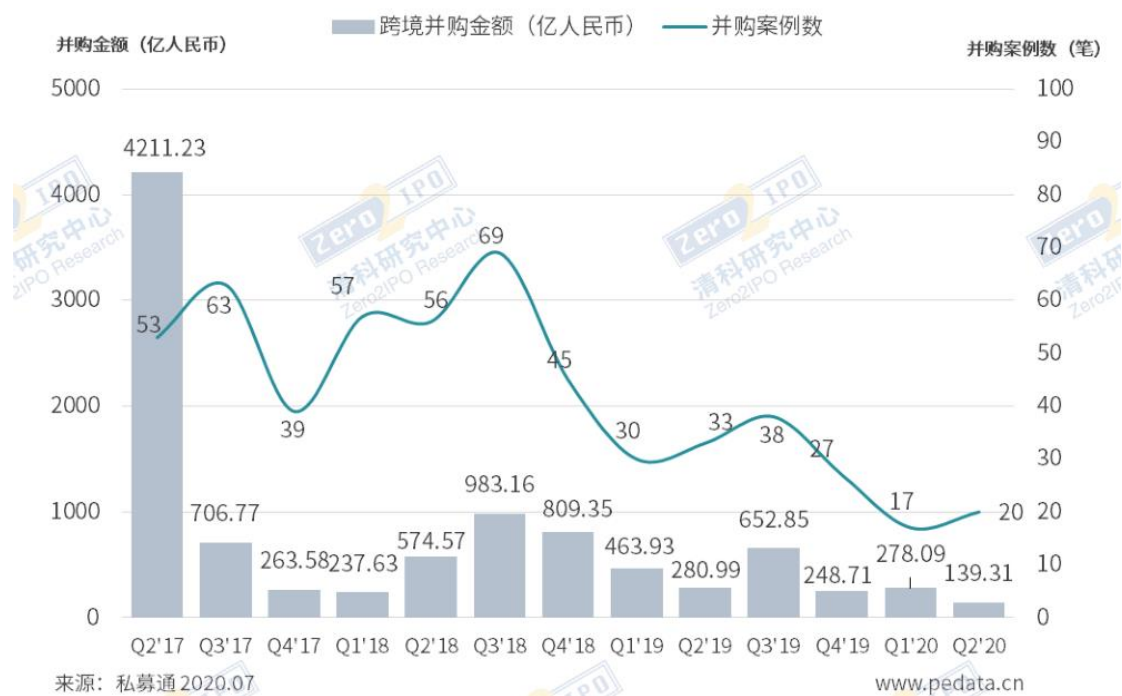


跨境并购热度持续下降

表2 2020年第二季度跨境交易并购规模前三案例

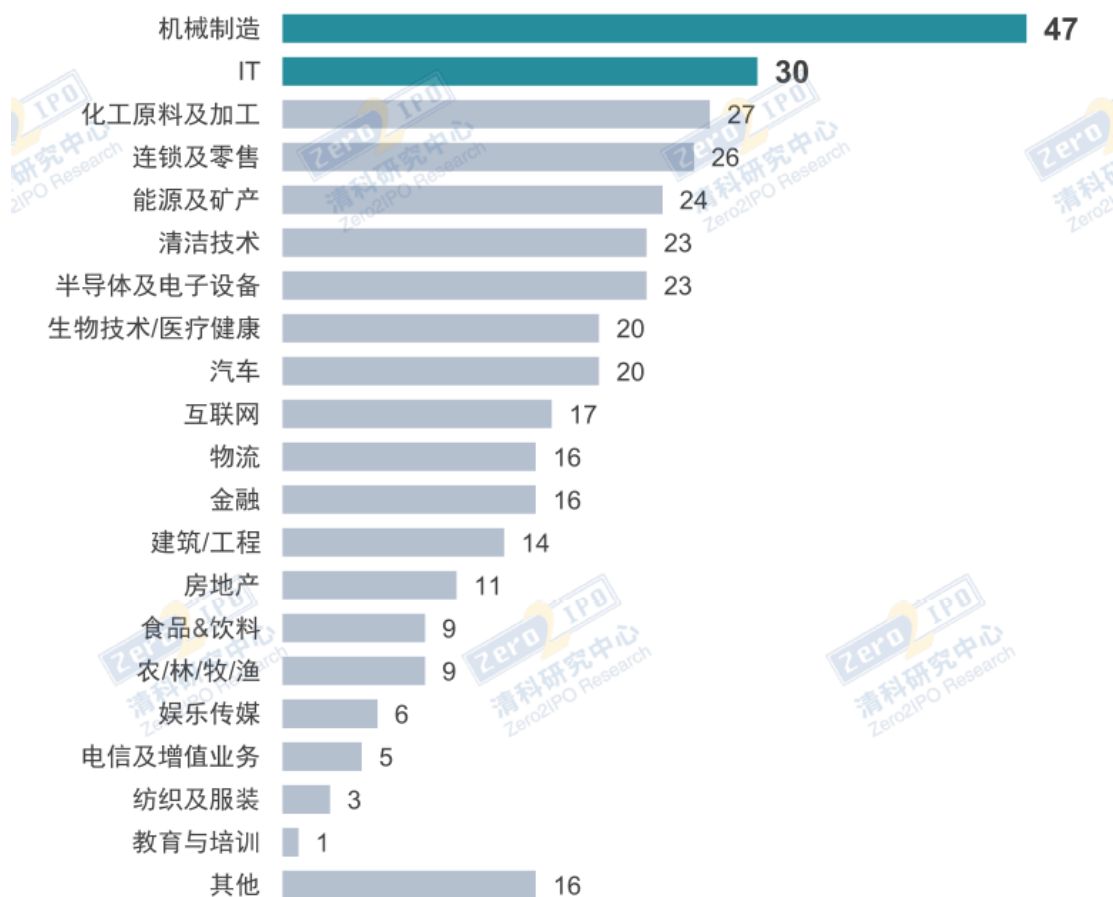
并购类型	时间	并购方 公司	地区	被并购方 公司	地区	行业	并购金额 (人民币亿元)
跨境并购	6月2日	百事饮料	香港	百草味	浙江	连锁及零售	49.91
	4月28日	安迪苏	北京	安迪苏营养集团	香港	化工原料及加工	30.86
	4月1日	Cabot	美国	三顺纳米	深圳	化工原料及加工	8.14

图3 2017年至2020年第二季度中国企业跨境并购市场交易趋势图




机械制造并购案例总数居首位

图4 2020年第二季度中国并购市场案例数行业分布统计
(按被并购方, 笔)



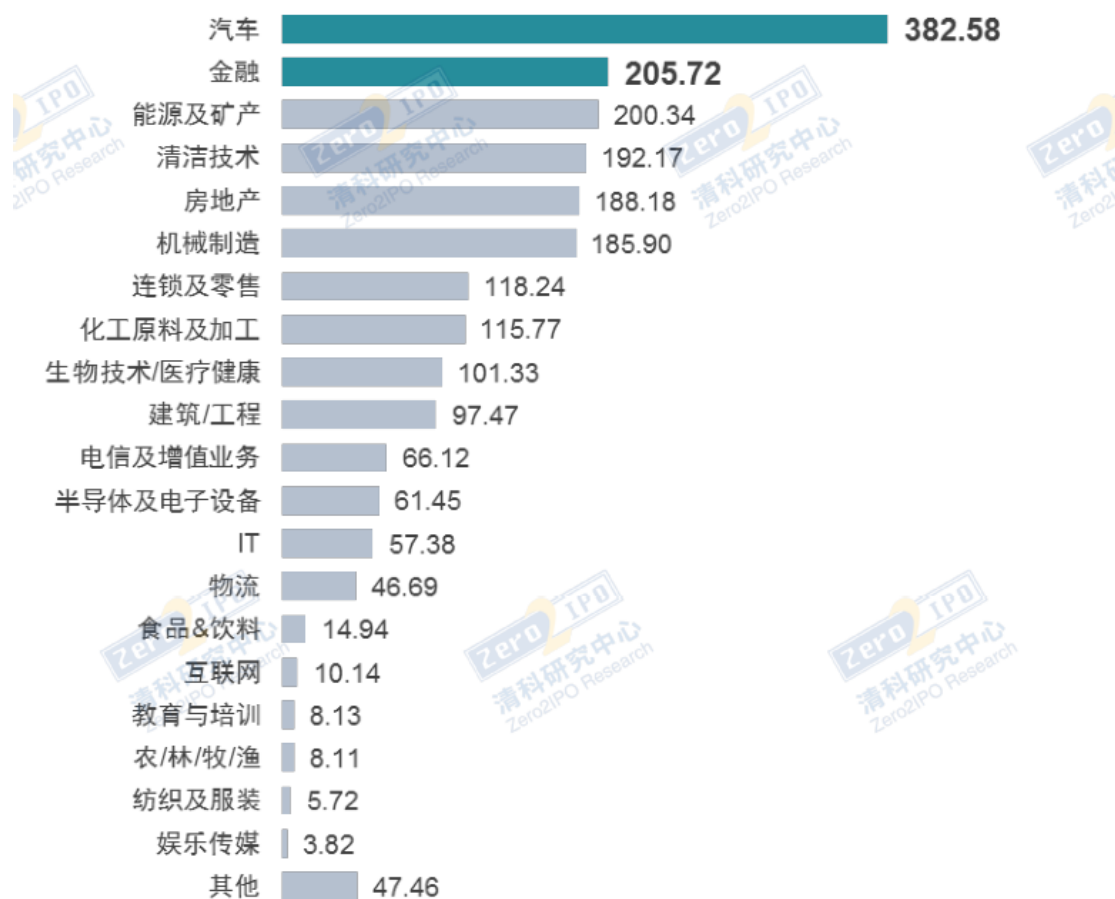
来源: 私募通 2020.07

www.pedata.cn



汽车行业登规模榜首

图5 2020年第二季度中国并购市场并购规模
行业分布统计（按被并购方，亿人民币）



来源：私募通 2020.07

www.pedata.cn

江浙地区活跃度持续

表3 2020年第二季度中国并购市场案例数地域前10(按被并购方)

地区	案例数	金额 (亿人民币)
浙江	43	346.70
江苏	41	135.82
北京	35	109.06
上海	31	96.16
四川	21	14.20
山东	20	126.52
深圳	20	52.11
福建	13	41.66
广东 (除深圳)	13	38.52
陕西	13	25.58

私募通 2020.07

www.pedata.cn

预览已结束，完整报告链接和二维码如下：

https://www.yunbaogao.cn/report/index/report?reportId=1_14537