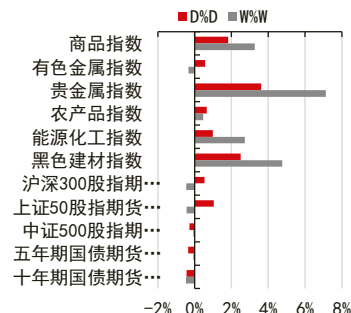


增加商品服务进口，推动人民币国际化

投资咨询业务资格：
证监许可【2012】669号

报告要点

英国 3 月至三个月 ILO 失业率，4 月失业率；
德国 5 月 ZEW 经济景气指数；美国 4 月新屋开工；
澳洲联储公布货币政策会议纪要；美联储主席鲍威尔和美国财长努钦将通过视频会议出席参议院金融委员会听证会，向国会通报应对新冠疫情的经济措施。



报告摘要：

中共中央国务院关于新时代加快完善社会主义市场经济体制的若干意见：更大规模增加商品和服务进口，降低关税总水平。意见指出，健全高水平开放政策保障机制。办好中国国际进口博览会，更大规模增加商品和服务进口，降低关税总水平，努力消除非关税贸易壁垒，大幅削减进出口环节制度性成本，促进贸易平衡发展。推动制造业、服务业、农业扩大开放，在更多领域允许外资控股或独资经营，全面取消外资准入负面清单之外的限制。

中共中央、国务院：有序实现人民币资本项目可兑换 稳步推进人民币国际化。意见提出，建设现代中央银行制度，健全中央银行货币政策决策机制，完善基础货币投放机制，推动货币政策从数量型调控为主向价格型调控为主转型。建立现代金融监管体系，全面加强宏观审慎管理，强化综合监管，突出功能监管和行为监管，制定交叉性金融产品监管规则。加强薄弱环节金融监管制度建设，消除监管空白，守住不发生系统性金融风险底线。依法依规界定中央和地方金融监管权责分工，强化地方政府属地金融监管职责和风险处置责任。建立健全金融消费者保护基本制度。有序实现人民币资本项目可兑换，稳步推进人民币国际化。

中共中央、国务院：推进国有经济布局，健全宏观调控制度体系。意见同时指出，推进国有经济布局优化和结构调整，积极稳妥推进国有企业混合所有制改革，稳步推进自然垄断行业改革，深化以政企分开、政资分开、特许经营、政府监管为主要内容的改革。健全以国家发展规划为战略导向，以财政政策、货币政策和就业优先政策为主要手段，投资、消费、产业、区域等政策协同发力的宏观调控制度体系，增强宏观调控前瞻性、针对性、协同性。完善国家重大发展战略和中长期经济社会发展规划制度。

3月外国持有者抛售美债 2566 亿美元。外资持有美债续创历史新高。日本 3 月所持美债续刷历史高位至 1.271 万亿美元，中国所持美债则小幅下降至 1.0816 万亿美元，英国所持美债在上月达到纪录新高 4032 亿美元后，于 3 月小幅降至 3953 亿美元。

宏观研究团队

研究员：
刘宾
0755-83212741
liubin@citicisf.com
从业资格号：F0231268
投资咨询号：Z0000038

联系人：
罗奂劫
021-60812979
luohuanjie@citicisf.com
从业资格号：F3016675

一、数据观察：

图表 1：国内品种（涨跌幅前 5）

单位：%

国内商品(注 1)	涨跌幅
沪银	6.29%
铁矿	3.60%
鸡蛋	2.98%
胶板	2.80%
沪金	2.45%
甲醇	-2.14%
连豆	-1.59%
锰硅	-1.48%
沪镍	-1.21%
强麦	-1.12%
沪深 300 期货	0.88%
上证 50 期货	0.73%
中证 500 期货	-0.43%
5 年期国债	-0.64%
10 年期国债	-0.76%

资料来源：Wind 中信期货研究部

注明：国内期货品种价格均为该品种所有合约的成交量加权指数而非单个合约，涨跌幅均为该指数收盘价的涨跌幅；其中，注 1 中品种的涨跌幅均为日盘收盘价对前一日日盘收盘价的涨跌幅。

图表 2：全球品种

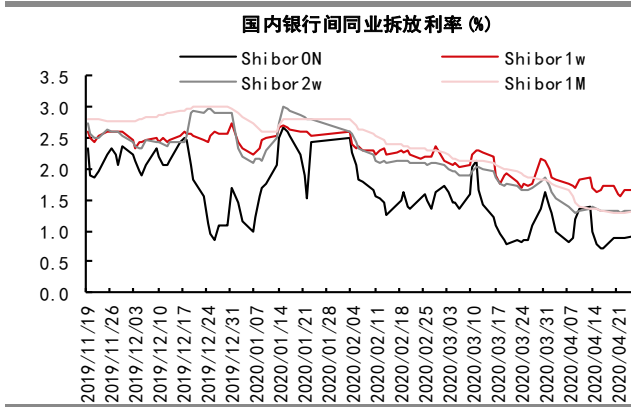
单位：%

全球商品	涨跌幅	全球股票	涨跌幅	外汇	涨跌幅
黄金	-1.25%	标普 500	3.15%	美元指数	-0.73%
白银	2.33%	德国 DAX	5.67%	欧元兑美元	0.86%
铜	3.09%	富时 100	4.29%	美元兑日元	-0.26%
镍	3.33%	日经 225	0.48%	英镑对美元	0.64%
布伦特原油	7.11%	上证综指	0.24%	澳元兑美元	1.73%
天然气	8.32%	印度 NIFTY	-3.43%	美元兑人民币	-0.11%
小麦	-0.65%	巴西 IBOVESPA	4.69%		
大豆	0.78%	俄罗斯 RTS	5.45%		
瘦猪肉	-0.17%				
咖啡	0.84%				

资料来源：Wind 中信期货研究部

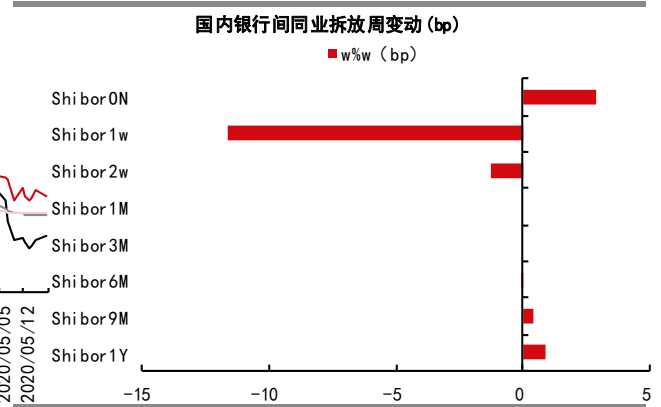
二、国内&全球市场流动性观察：

图表 3：国内银行间同业拆放 (%)

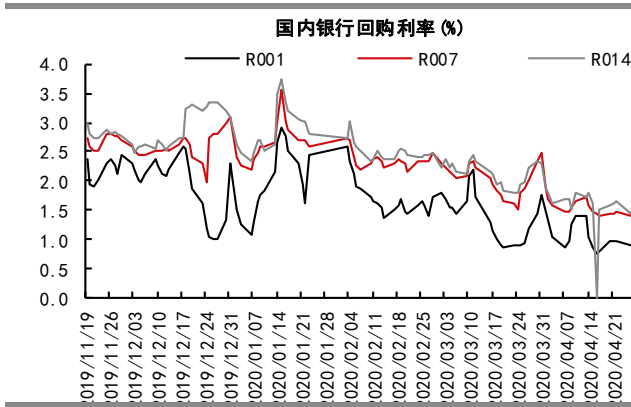


资料来源：Wind 中信期货研究部

图表 4：国内银行间同业拆放周变化 (bp)

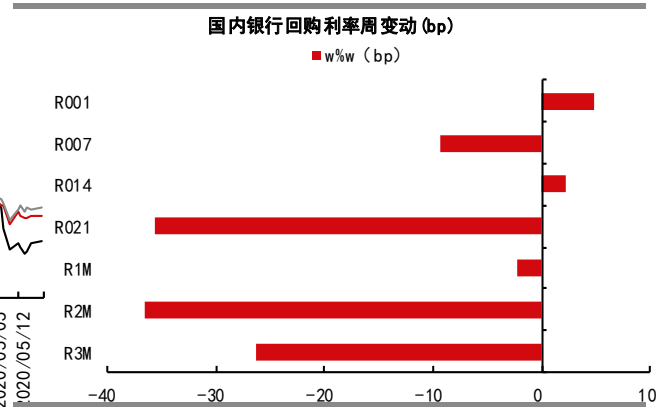


图表 5：国内银行回购利率 (%)

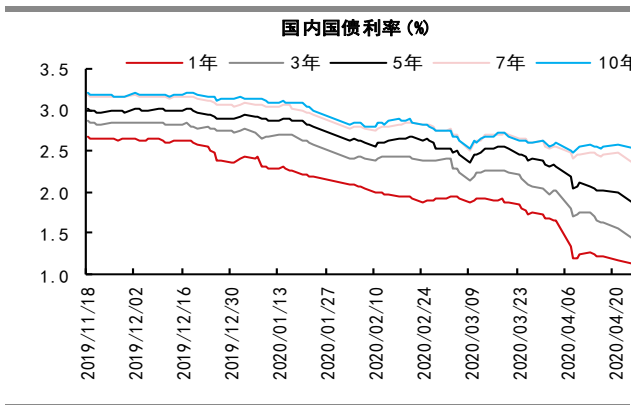


资料来源：Wind 中信期货研究部

图表 6：国内银行回购利率周变化 (bp)

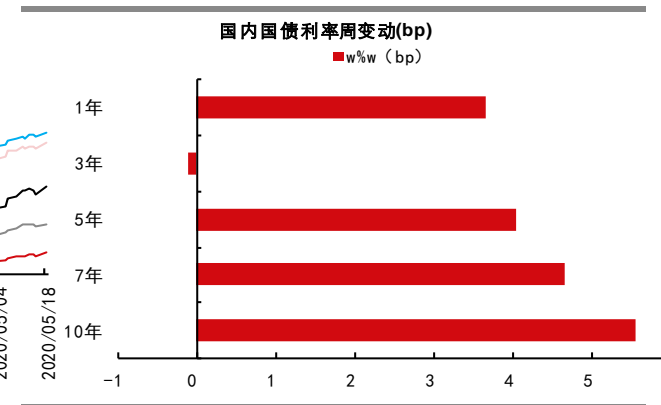


图表 7：国内国债利率 (%)

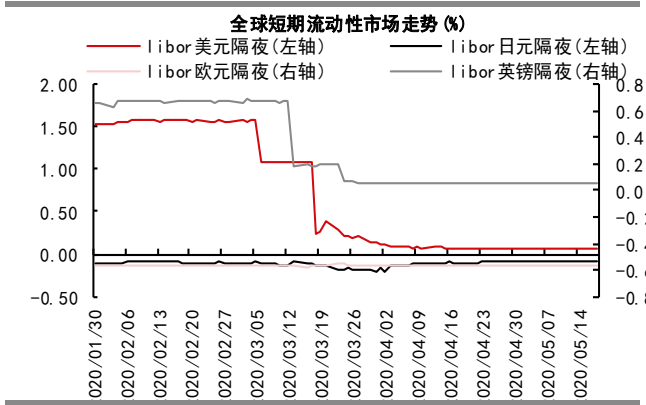


资料来源：Wind 中信期货研究部

图表 8：国内国债利率周变化 (bp)

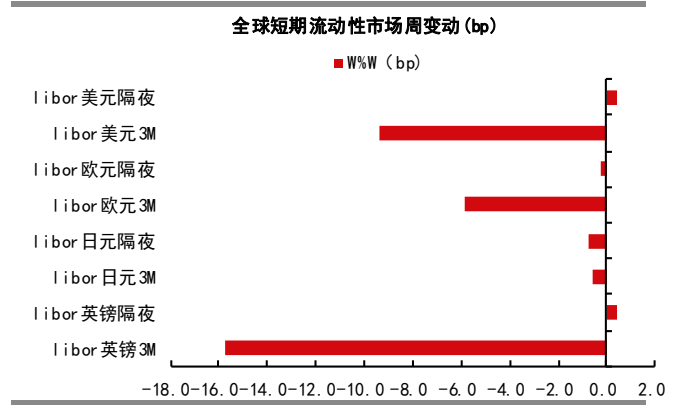


图表 9：全球短期流动性市场走势 (%)

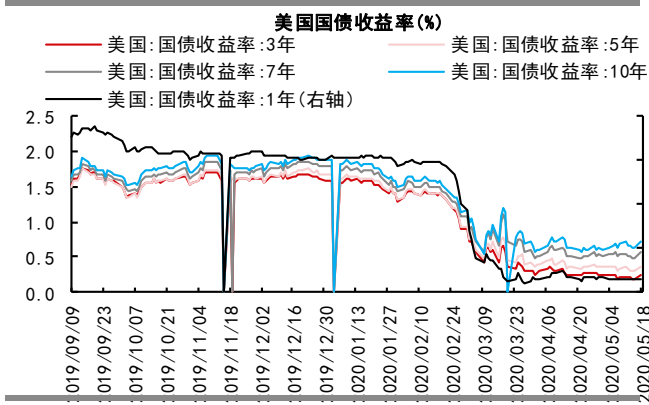


资料来源：Wind 中信期货研究部

图表 10：全球短期流动性市场价格周变化 (bp)

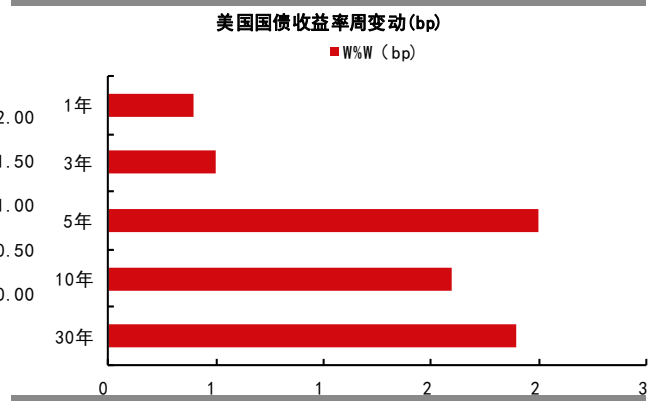


图表 11：美国国债收益率 (%)



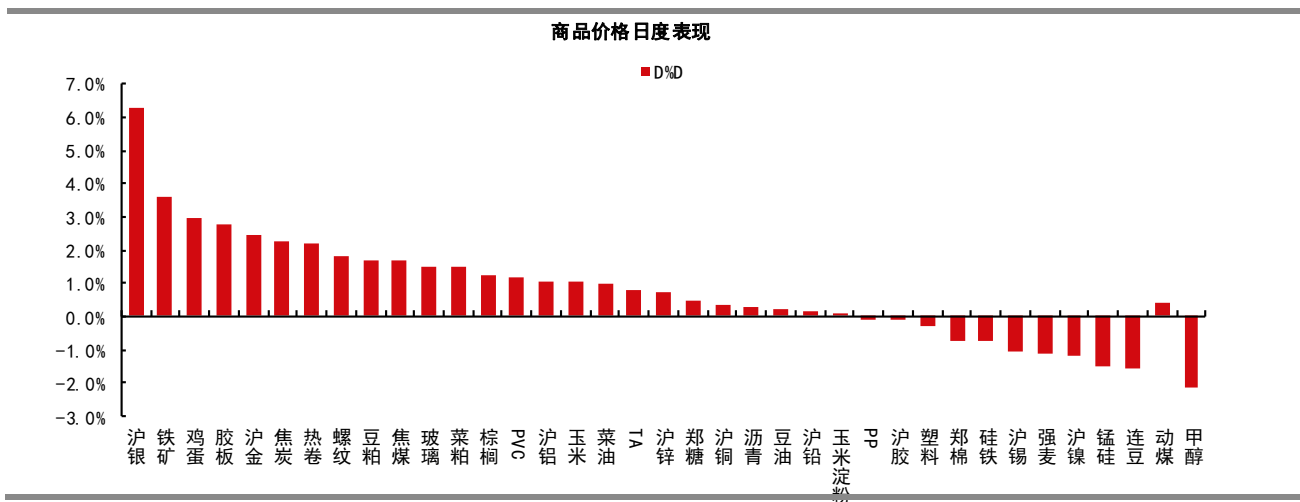
资料来源：Wind 中信期货研究部

图表 12：美国国债收益率周变化 (bp)



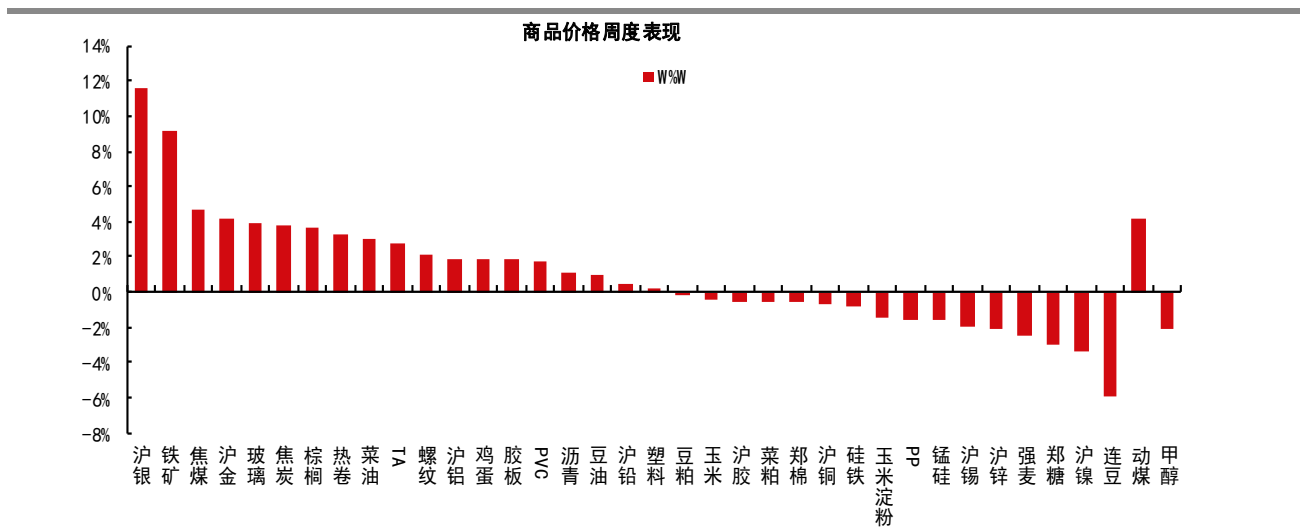
三、国内商品市场跟踪：

图表 13：国内商品市场日度表现



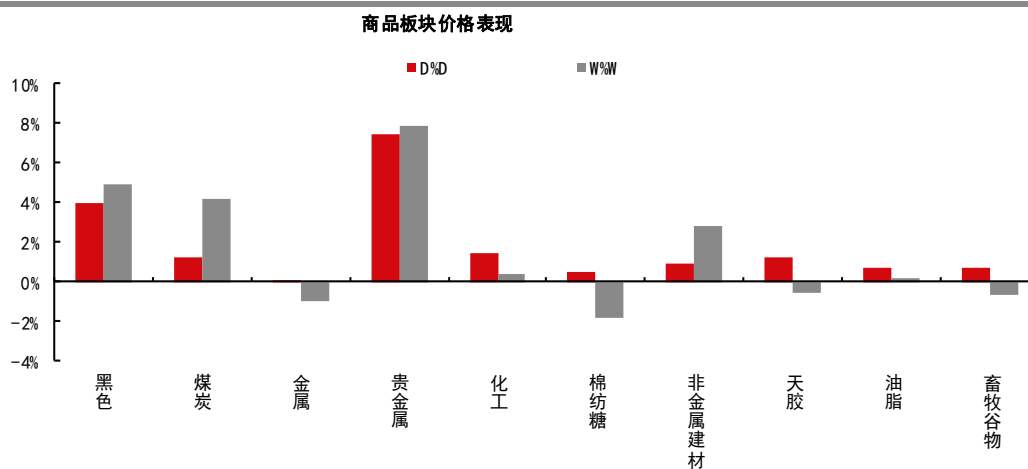
资料来源：Wind 中信期货研究部

图表 14：国内商品市场周度表现



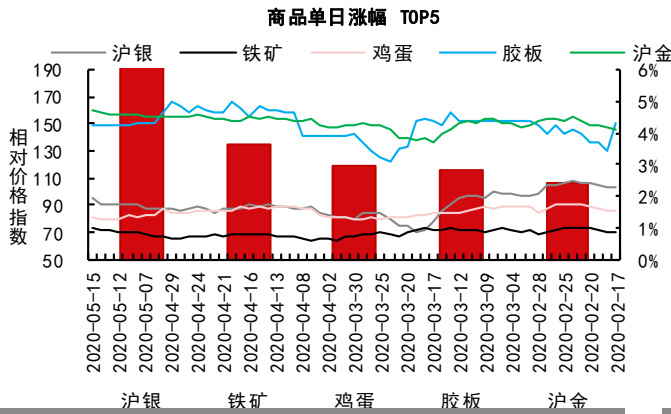
资料来源：Wind 中信期货研究部

图表 15：国内商品板块表现

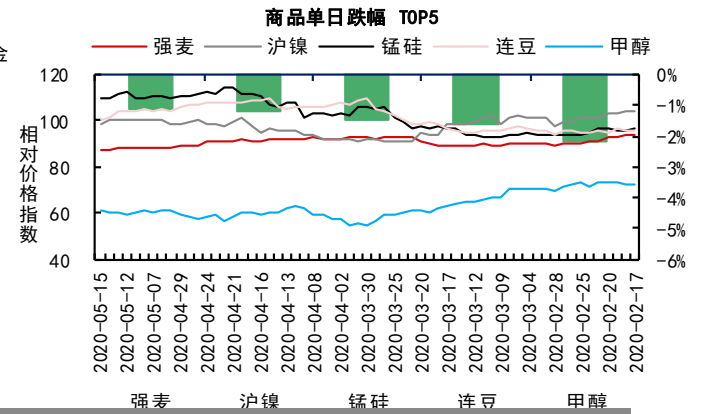


资料来源：Wind 中信期货研究部

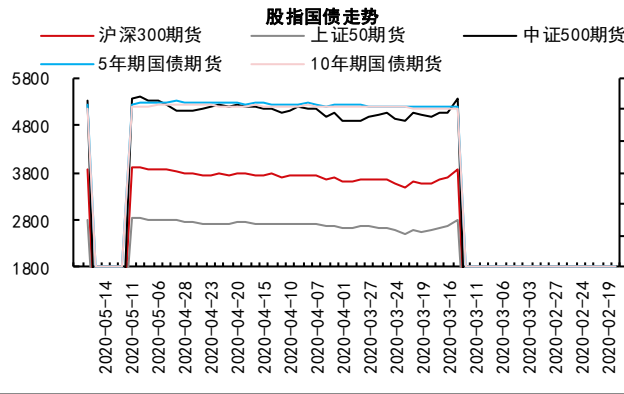
图表 16: 国内商品市场走势 (单日最好 5 品种)



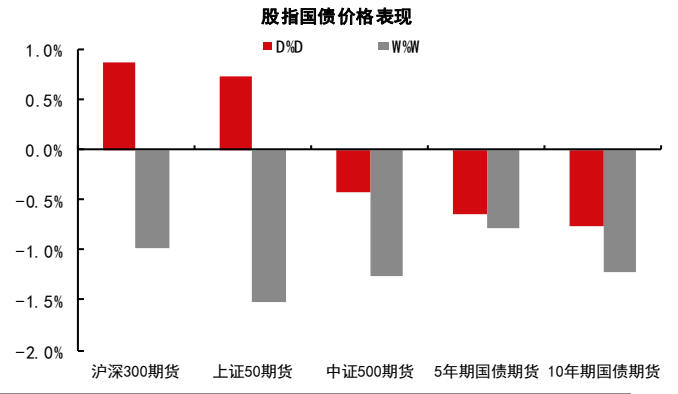
图表 17: 国内商品市场走势 (单日最差 5 品种)



图表 18: 国内股指国债市场走势

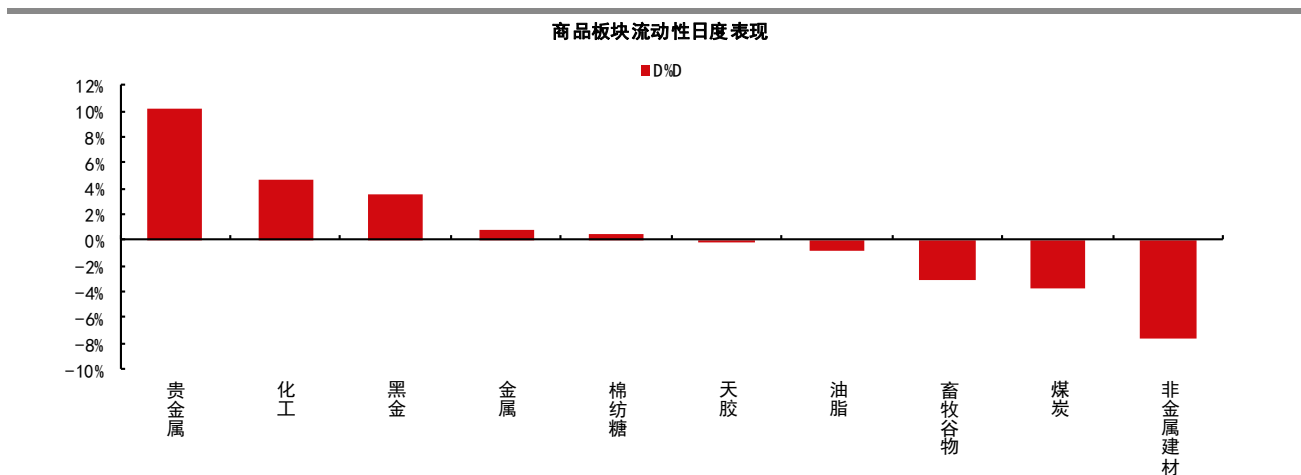


图表 19: 国内股指国债市场价格表现



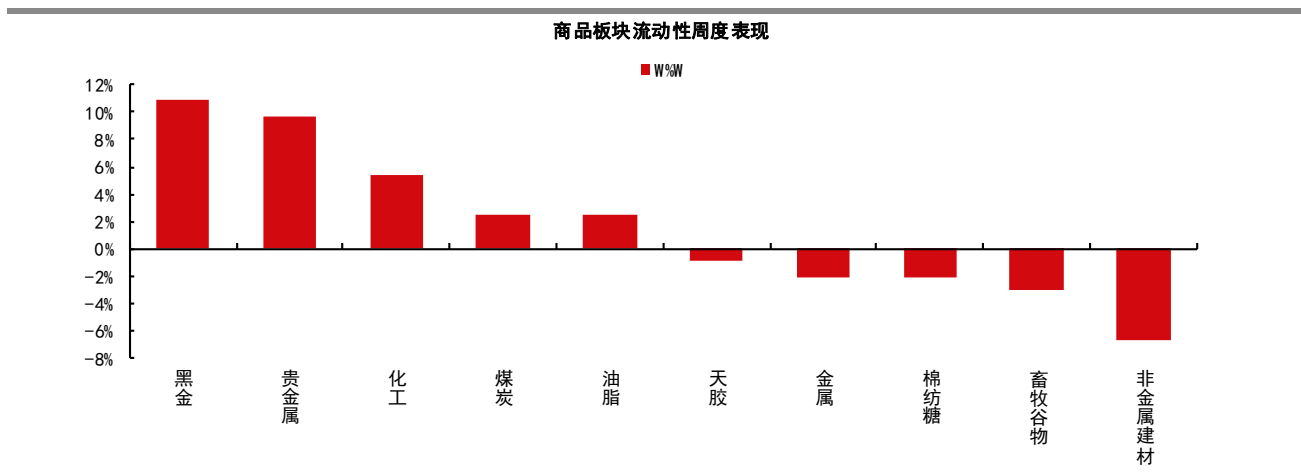
四、商品板块流动性变化：

图表 20：国内板块流动性日度表现



资料来源：Wind 中信期货研究部

图表 21：国内板块流动性周度表现



资料来源：Wind 中信期货研究部

预览已结束，完整报告链接和二维码如下：

https://www.yunbaogao.cn/report/index/report?reportId=1_5080



云报告
https://www.yunbaogao.cn

云报告
https://www.yunbaogao.cn

云报告
https://www.yunbaogao.cn