

## 中国接种大幅提速，全球完成接种不足 0.1% ——疫苗进展观察（截止 1 月 23 日）

分析师：吴嘉璐

执业证书编号：S0740520090004

电话：

邮箱：wujl@r.qlzq.com.cn

联系人：李俊

电话：

### 相关报告

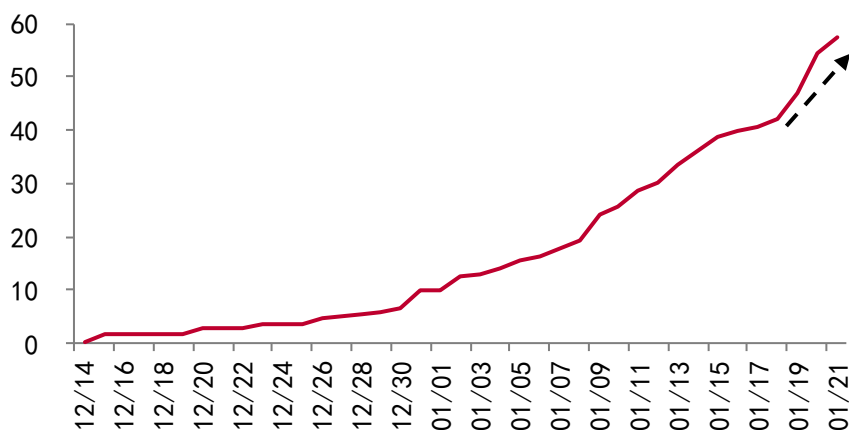
#### 投资要点

- 根据杜克大学疫苗跟踪数据，截止 2021 年 1 月 19 日，全球总储备疫苗达到 122 亿剂，其中，70 亿剂已被确认购买，另有 52 亿剂的疫苗购买仍在谈判之中。
- 
- **1、全球疫苗接种 5729 万剂，以美国和中国为主。**截止 1 月 21 日，全球疫苗接种 5729 万剂，较 1 月初增长 470%，较上周增长 59%。其中，美国接种量最高为 1755 万剂；中国次之，为 1500 万剂，二者占全球总接种剂量的 57%。此外，英国接种（585 万剂）占比也超过 10%，以色列（336 万剂）、阿联酋（234 万剂）接种也较高，德国、意大利、土耳其、西班牙、印度以及俄罗斯等国接种剂量均在百万以上。
- 
- **2、全球完成接种人群比例仅 0.06%。**截止 1 月 22 日，全球已完成接种人群 429 万，占全球人口的比例仅 0.06%。其中，以色列最高，完成接种人群比例为 10.4%，其次，为阿联酋的 2.5%和爱尔兰的 1.3%；此外，美国和英国均完成了 0.7%。若考虑至少接种一剂的话，全球接种人群比例为 0.7%，以色列和阿联酋至少接种一剂人群比例高达 28.4%和 21.1%；其他均较低，英国和美国仅 7.9%和 4.9%，中国仅 1.0%。
- 
- **3、全球每百人接种 0.7 剂，以色列和阿联酋最高。**截止 1 月 22 日，全球每百人接种疫苗 0.7 剂，较年初增长 462%，较上周增长 59%。其中，以色列接种率最高，每百人接种 38.8 剂；其次，为阿联酋 23.7（剂/每百人），以及英国的 8.6（剂/每百人）和巴林的 8.5（剂/每百人）。此外，美国、丹麦以及西班牙等每百人接种量也在 5.3 剂、3.3 剂以及 2.5 剂，相对较高。
- 
- **4、中国每日接种加速。**截止 1 月 22 日，美国每日接种 97.6 万剂，较上周增长 22%。中国次之，每日接种 71.4 万剂，大幅提速，较上周增长 100%。此外，英国接种速度也赶超其他经济体，每日接种 31.0 万剂。印度、土耳其、以色列以及阿联酋每日接种均在 10 万剂以上。不过，俄罗斯、意大利以及西班牙等欧洲国家每日接种速度在下滑。
- 
- **风险提示：**第三方机构数据失真风险，疫情扩散，政策变动，贸易问题，全球经济降温。

## 图表目录

图表 1: 全球疫苗接种规模 (万剂) .....	- 3 -
图表 2: 主要国家接种量占比 (%) .....	- 3 -
图表 3: 主要国家至少接种一剂人群比例 (%) .....	- 4 -
图表 4: 主要国家完成 2 剂接种人群比例 (%) .....	- 4 -
图表 5: 全球每百人疫苗接种剂量 (剂) .....	- 5 -
图表 6: 主要国家每百人疫苗接种剂量 (剂) .....	- 5 -
图表 7: 主要国家每日接种剂量 (剂) .....	- 6 -
图表 8: 美国各州接种情况 .....	- 6 -
图表 9: 全球各国疫苗购买情况 (百万剂) .....	- 7 -
图表 10: 新冠疫情负担与疫苗覆盖率分布情况 .....	- 7 -
图表 11: 美英每日新增病例有所放缓, 但仍高 (7 天移动平均) .....	- 8 -
图表 12: 日本每日新增病例有所放缓, 但仍高 (7 天移动平均) .....	- 8 -
图表 13: 美英每周新增住院病人有所放缓, 仍居高位 .....	- 9 -
图表 14: 主要国家每周新增 ICU 病人居高不下 .....	- 9 -

图表 1: 全球疫苗接种规模 (万剂)



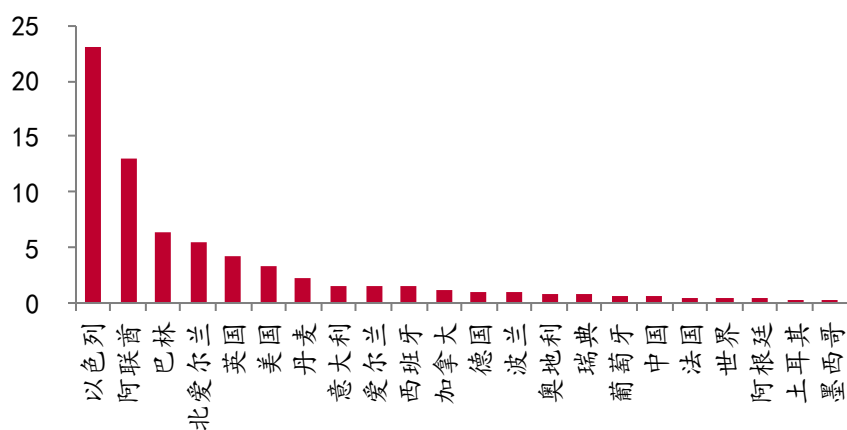
来源: Our World in Data, 中泰证券研究所

图表 2: 主要国家接种量占比 (%)



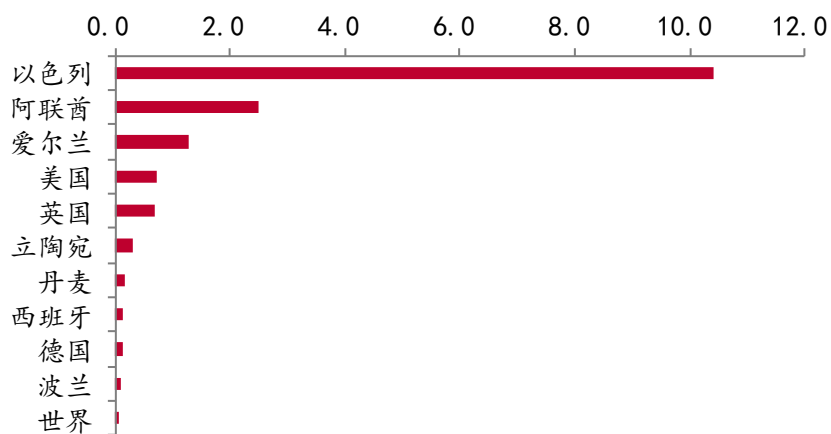
来源: Our World in Data, 中泰证券研究所

图表 3: 主要国家至少接种一剂人群比例 (%)



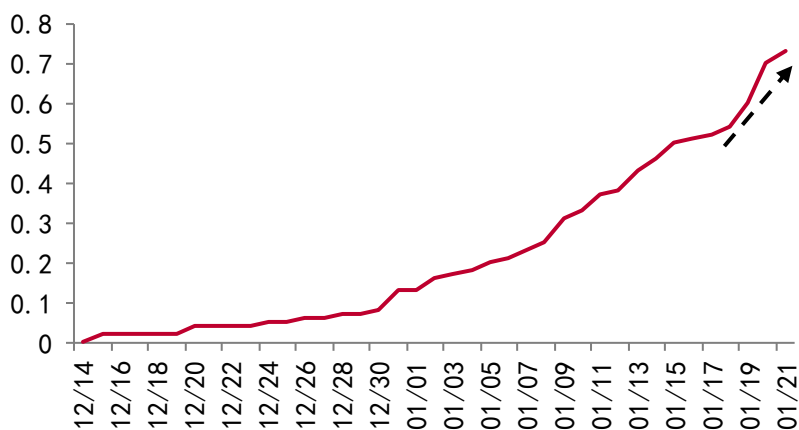
来源: Our World in Data, 中泰证券研究所

图表 4: 主要国家完成 2 剂接种人群比例 (%)



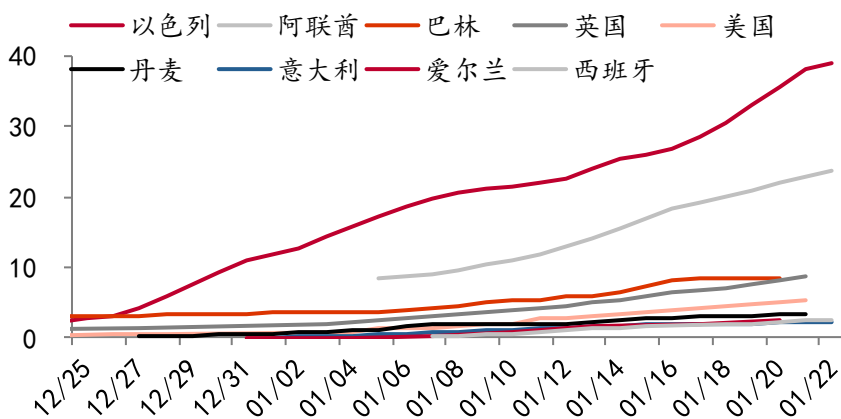
来源: Our World in Data, 中泰证券研究所

图表 5: 全球每百人疫苗接种剂量 (剂)



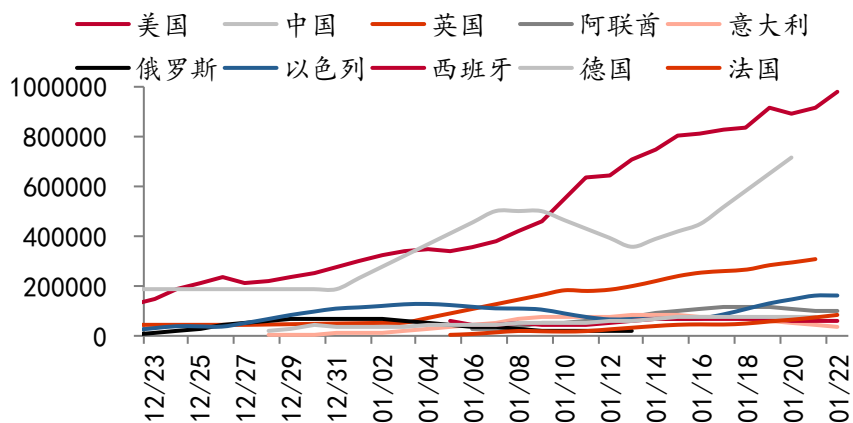
来源: Our World in Data, 中泰证券研究所

图表 6: 主要国家每百人疫苗接种剂量 (剂)



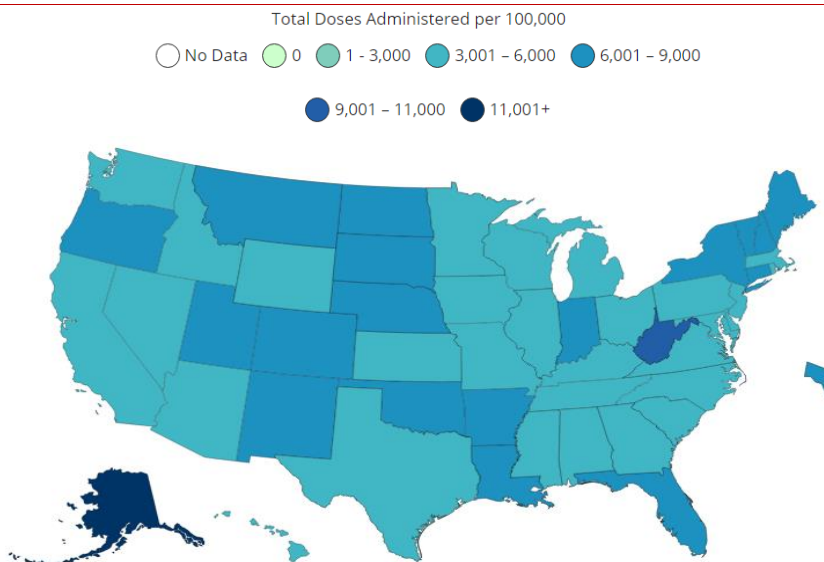
来源: Our World in Data, 中泰证券研究所

图表 7: 主要国家每日接种剂量 (剂)



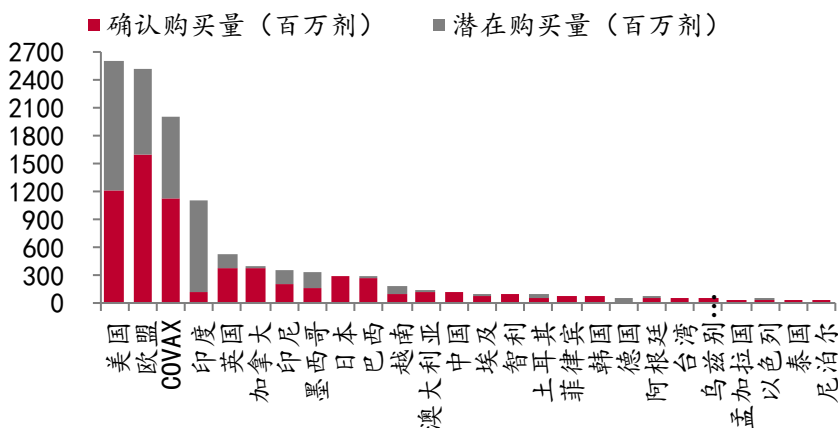
来源: Our World in Data, 中泰证券研究所

图表 8: 美国各州接种情况



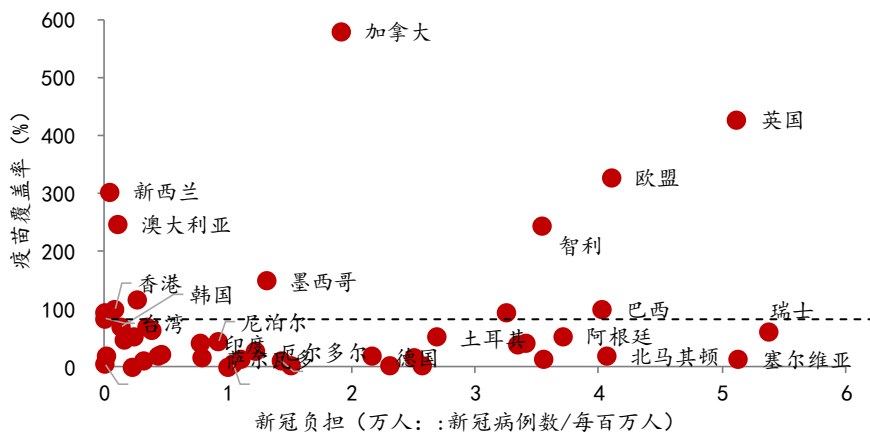
来源: CDC, 中泰证券研究所

图表 9: 全球各国疫苗购买情况 (百万剂)



来源: Duke University, 中泰证券研究所

图表 10: 新冠疫情负担与疫苗覆盖率分布情况



来源: Duke University, 中泰证券研究所

预览已结束，完整报告链接和二维码如下：

[https://www.yunbaogao.cn/report/index/report?reportId=1\\_18497](https://www.yunbaogao.cn/report/index/report?reportId=1_18497)

